

# GUIDE D'UTILISATION MICADOS POUR LES AGENTS

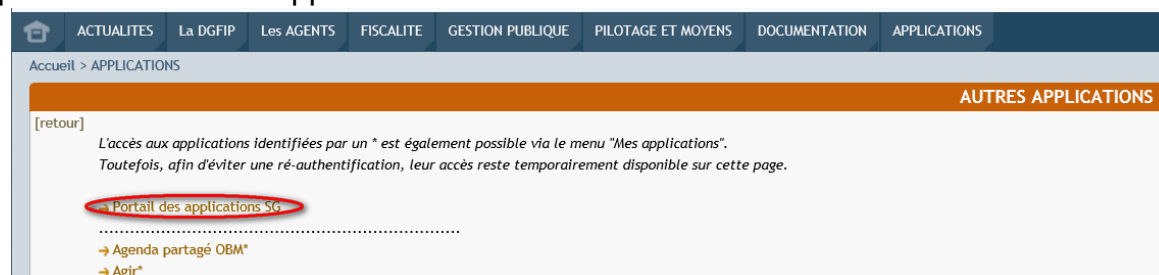
## I. ACCÈS A L'APPLICATION

### A. Pour les agents DGFIP

Sur le portail Ulysse National / Applications / Autres applications



Cliquer sur Portail des applications SG



Enfin, sélectionner Micados dans la liste proposée.

LINGUA	Prestations Linguistiques	Lingua est un système de gestion et de suivi des demandes de prestations linguistiques.	
MICADOS	MICADOS : commande des cadeaux Arbre de Noël	MICADOS permet aux parents de commander les cadeaux Arbre de Noël pour leurs enfants.	
RAQAM-CC	Réponse Aux Questions posées Aux Ministres - Cour des Comptes	Application de	

Sur cette page, l'agent est identifié et authentifié automatiquement.

### B. Pour les agents DGDDI

Ils doivent utiliser le lien suivant : <https://micados.alize.finances.rie.gouv.fr/micados>

- Votre login est : première lettre du prénom + nom -dgddi (exemple : mmartin-dgddi)
- Votre mot de passe est le mot de passe d'accès aux applications du SG et celui utilisé pour Aladin (intranet des Douanes).

### C. Pour les agents CCRF - DDPP

Ils doivent utiliser le lien suivant : <https://micados.alize.finances.rie.gouv.fr/micados>

- Votre login est : première lettre du prénom + nom -ccrf (exemple : mmartin-ccrf)
- Votre mot de passe est le même que celui que vous utilisez pour accéder aux applications telles que SIRHIUS, REBECCA.

## II. CONNEXION

Après avoir rentré vos identifiants, vous devez sélectionner la délégation à laquelle vous êtes rattaché (084 – Délégation départementale de l'Action Sociale du Vaucluse).

Si vous vous êtes trompé de délégation, cliquez sur « **changer de délégation** » pour obtenir la liste des délégations.

L'accès au "catalogue" proposant les cadeaux et le spectacle est en accès libre.

Pour commander, il est nécessaire de sélectionner "connexion".

## III. COMMANDE

Les informations personnelles de l'agent sont reprises à l'écran :

INFORMATIONS PERSONNELLES	
Civilité :	M
Prénom :	
Nom :	
Identifiant :	
Courriel professionnel ou personnel :	
Téléphone professionnel :	
Service :	
Date de naissance :	



  

SITUATION ADMINISTRATIVE	
--------------------------	--

Les données doivent être mises à jour pour déposer des demandes. Pour cela, cliquer sur Modifier et compléter les informations demandées, sélectionner ensuite la direction (DGFIP, DOUANE, DDPP, MINES), le correspondant social associé et le lieu de retrait (choix unique : Arbre de Noël), puis Valider.

Une fois les coordonnées mises à jour, cliquer sur « Enfants »

Gérer les enfants de l'agent

Cliquer sur  et  en face du nom de l'enfant pour enregistrer la demande de cadeau et l'inscription au spectacle.

Prénom	Nom	Né(e) le / Âge	Autre parent Finances	Handic.	Mettre à jour la fiche enfant	Choisir le cadeau	Etat de la demande	Réserver le spectacle	Etat de la billetterie
--------	-----	-------------------	--------------------------	---------	-------------------------------	-------------------	-----------------------	--------------------------	---------------------------

Ajouter un enfant

Parent

Retour

Cliquer sur « Ajouter un enfant »

## Ajouter un enfant

INFORMATIONS CONCERNANT VOTRE ENFANT

\*Prénom (1)

\*Nom (2)

\*Date de naissance (jj/mm/aaaa) (3)

\*L'enfant présente-t-il un handicap ? Non  Oui

**\*L'autre parent travaille t-il pour l'un des ministères économique et financier (direction-association-autres) ?** Non  Oui

*\* Tous les champs sont obligatoires*

*(1)(3) Si l'enfant n'est pas encore né, saisissez A-NAITRE dans le champ "Prénom" et précisez la date prévue de la naissance.*

*(2) Mettre à jour le nom de l'enfant si celui-ci est différent du nom affiché*

Retour



Valider

Compléter les éléments, puis Valider.

**Pour la question « L'enfant présente-t-il un handicap ? », laissez cocher la réponse Non pour pouvoir accéder au choix des cadeaux. Si votre enfant présente un handicap, merci de vous rapprocher de votre correspondant handicap qui recensera les enfants concernés.**

La liste des enfants est mise à jour.

Gérer les enfants de l'agent

 et  en face du nom de l'enfant pour enregistrer la demande de cadeau et l'inscription au spectacle.


Prénom	Nom	Né(e) le / Âge	Autre parent Finances	Handic.	Mettre à jour la fiche enfant	Choisir le cadeau	Etat de la demande	Réserver le spectacle	Etat de la billetterie
A- NAITRE		31/12/2022 0 an(s)	NON	NON	 		aucune demande en cours	Pour inscrire l'enfant au spectacle, cliquez sur l'image  cochez cette case <input type="checkbox"/> si l'enfant ne participera pas au spectacle.	choix en attente

Ajouter un enfant

Parent

Retour

### a) Pour réserver un cadeau

Dans la colonne « Choisir le cadeau » cliquer sur l'icône  .  
La liste des cadeaux disponible apparait.


**Pour que la demande de cadeau concernant l'enfant A-NAITRE soit prise en compte, cliquer sur l'icône  du cadeau désiré.**

Photo	Tranche d'âges de l'enfant	Description du cadeau	Choisir un cadeau
	de 0 à moins de 2 an(s) (enfant né entre le 01/01/ 2021 et le 31/12/ 2022)	<b>jouet</b> B0150 1ER CENTRE D ACTIVITES	
	de 0 à moins de 2 an(s) (enfant né entre le 01/01/ 2021 et le 31/12/ 2022)	<b>jouet</b> B0152 MON PREMIER ALBUM PHOTOS	

Valider le choix en cliquant sur  à côté du cadeau choisi.

**Attention** : Vérifiez bien que vous avez cliqué sur la bonne ligne, un message vous demande de vérifier la référence choisie :

**micados.monportail.alize indique**

Etes-vous certain de vouloir choisir le cadeau : B0150 ? Aucune modification ne sera possible.

OK

Annuler

Si vous choisissez un abonnement, il est nécessaire de renseigner l'adresse du destinataire de l'abonnement :

ADRESSES DISPONIBLES

SAISIR UNE NOUVELLE ADRESSE SI ELLE NE FIGURE PAS DANS LA LISTE CI-DESSUS :

destinataire : "CHEZ

n°  type de voie

nom de la voie

complément d'adresse

code postal  ville

pays

Valider

Un message indique la prise en compte de la demande.

**Détail de la demande**

Test




recevra le cadeau :

B0238 MA CUISINE DE BAIN


Retour

Cliquer sur « Retour » pour choisir la participation au spectacle.

**b) Pour réserver un spectacle**

Prénom	Nom	Né(e) le / Âge	Autre parent Finances	Handic.	Mettre à jour la fiche enfant	Choisir le cadeau	Etat de la demande	Réserver le spectacle	Etat de la billetterie
Test		01/01/2020 2 an(s)	NON	NON	 	Le choix du cadeau "B0238" est enregistré. Ce choix est définitif.	en attente	Pour inscrire l'enfant au spectacle, cliquez sur l'image  cochez cette case <input type="checkbox"/> si l'enfant ne participera pas au spectacle.	choix en attente



Dans la colonne « Réserver le spectacle », cliquer sur  (ou cocher la case si l'enfant ne participera pas au spectacle)


**Pour que la demande de spectacle concernant l'enfant Test soit prise en compte, cliquer sur l'icône  du spectacle désiré.**

Photo	Description du spectacle	Places disponibles sous réserve de la validation par le gestionnaire	Choisir un spectacle
	MERCREDI 7 DECEMBRE DE 14H A 17H	2000	

Retour

Un message vous demande de confirmer le choix :



### micados.monportail.alize indique

La validation du spectacle 'MERCREDI 7 DECEMBRE DE 14H A 17H' est définitive. Souhaitez-vous confirmer ce choix ?

Une fois validé, un message indique la prise en compte de la demande.



Les choix effectués sont repris sur le tableau :

Prénom	Nom	Né(e) le / Âge	Autre parent Finances	Handic.	Mettre à jour la fiche enfant	Choisir le cadeau	Etat de la demande	Réserver le spectacle	Etat de la billetterie
Test		01/01/2020 2 an(s)	NON	NON	 	Le choix du cadeau "B0238" est enregistré. Ce choix est définitif.	en attente	Le choix du spectacle "ARBRE DE NOEL" est enregistré. Ce choix est définitif.	validation en attente

Les demandes sont « en attente » tant que la délégation ne les a pas validées.

Pour les jouets, la validation sera effectuée lorsque le fournisseur aura confirmé leur disponibilité. Vous recevrez un mail lors de cette validation. Le bon de retrait sera joint à ce mail, il faudra l'imprimer et le présenter pour récupérer votre jouet.