




## Je suis éligible aux Pass Tama'a :

Mon employeur **m'attribue mes crédits** Pass Tama'a sur mon espace personnel et **définit les conditions d'utilisations** (jours autorisés, plafond journalier dépensable etc)

## Je configure mon compte Pass Tama'a :


- Je **personnalise mon mot de passe** de connexion à l'application en cliquant sur le lien reçu par mail
- Je **télécharge l'application** Pass Tama'a sur Android ou IOS
- Je me connecte sur l'application (via mon smartphone ou tablette) avec **mon identifiant et mot de passe**
- Je personnalise mon **code Tama'a** (4 chiffres)



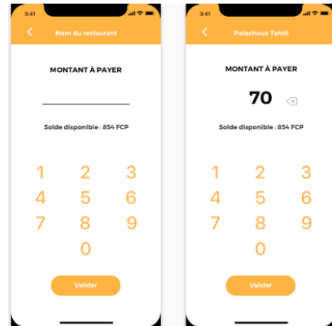
# J'effectue un règlement avec l'appli PASS TAMA'A



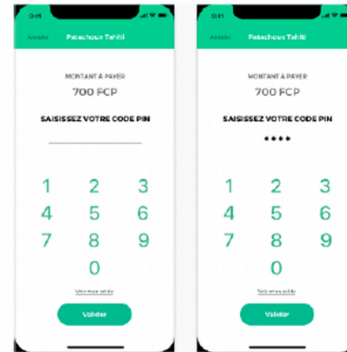
Je **scanne le QR Code**  
de l'établissement



Le restaurateur **inscrit le montant** à débiter et valide sa saisie



J'entre **mon code Tama'a**



6

La transaction est validée

